



TÜRKİYE ODALAR VE BORSALAR BİRLİĞİ



Dumlupınar Bulvarı No:252 (Eskişehir Yolu 9. Km.) 06530 /ANKARA

www.tobb.org.tr - tobb@hs01.kep.tr

Sayı : E-34221550-250-11766

Tarih: 28.10.2024

Konu : Polonya Karayolu Taşımacılığı Değişikliği - SENT Sistemine Kayıt Rehberi

TÜM ODALAR (Genel Sekreterlik)

İlgi : 24.10.2024 tarihli, 11685 sayılı ve "Polonya Karayolu Taşımacılığı Güncel Düzenleme Hk" konulu yazımız

İlgide kayıtlı yazımız konusu, Polonya Karayolu Taşımacılığı Kanununda 1 Kasım 2024 tarihinde uygulanmaya başlanmak üzere uluslararası karayolu taşımacılığı operasyonlarının gerçekleştirilebilmesi için SENT sistemine kayıt işlemleri konusunda yapılan değişiklikler hakkında, Polonya Altyapı Bakanlığında Varşova Ticaret Müşavirliğimiz aracılığıyla alınan bildirim ve diğer yönlendirici notları ekte iletilmektedir.

Bu kapsamda, Polonya Altyapı Bakanlığında Varşova Ticaret Müşavirliğimiz aracılığıyla paylaşılan İngilizce ve Lehçe dildeki SENT sistemine kayıt kılavuz içeriklerinin Türkçe'ye çevrilmiş hali ekteki "SENT SİSTEMİ KAYIT REHBERİ – TR" isimli PDF dosyası içerisinde iletilmektedir.

Bilgilerinizi ve konu ile ilgili olarak Odanız üyesi firmaların bilgilendirilmesi hususunda gereğini rica ederiz.

Saygılarımızla,

e-imza

Cengiz DELİBAŞ
Genel Sekreter Yardımcısı

EK:

- 1- EK-2 (6 sayfa)
- 2- EK-1 (7 sayfa)
- 3- SENT SİSTEMİ KAYIT - TR (4 sayfa)



Evrakı Doğrulamak İçin : <https://belgedogrula.tobb.org.tr/belgedogrulama.aspx?eD=BS9KP175U5>

Tel : +90 (312) 218 20 00 (PBX) - Faks : +90 (312) 219 40 90 -91 -92... - E-Posta : info@tobb.org.tr

Bilgi İçin: Levent DEMİREL - Tel : 0312 218 2811 - E-Posta : levent.demirel@tobb.org.tr

Zgłoszenie MIĘDZYNARODOWYCH PRZEWOZÓW DROGOWYCH_w rejestrze zgłoszeń SENT - Rejestr RMPD (Rejestr Międzynarodowych Przewozów Drogowych)

Gdy wykonywany jest międzynarodowy przewóz drogowy rzeczy, o którym mowa w art. 28 ust. 1 i 1a ustawy o transporcie drogowym oraz przewóz kabotażowy, o którym mowa w art. 29, przez podmiot mający siedzibę w państwie spoza UE i EOG, zagraniczny **podmiot wykonujący przewóz:**

- na podstawie zezwolenia na wykonywanie międzynarodowego transportu drogowego rzeczy;
- na podstawie wielostronnego zezwolenia EKMT;
- bez zezwolenia - przewozy zliberalizowane na podstawie umów dwustronnych z Rzeczpospolitą Polską lub przewozy niewymagające posiadania zezwolenia, jak np. wykonywane na podstawie umowy pomiędzy Ukrainą a Unią Europejską z dnia 29 czerwca 2022 r. w sprawie transportu drogowego towarów;
- na podstawie zezwolenia na przewóz kabotażowy, wydanego w drodze decyzji administracyjnej przez Głównego Inspektora Transportu Drogowego.

jest obowiązany, **przed rozpoczęciem przewozu na terytorium RP, przesłać do rejestru zgłoszeń**, o którym mowa w ustawie SENT¹, **zgłoszenie takiego przewozu.**

Zgodnie z nowymi przepisami obowiązek rejestracji przewozu drogowego rzeczy będzie dotyczył:

- **od 1 listopada 2024 r.** – przewoźników, którzy nie mają siedziby w państwie członkowskim UE, Konfederacji Szwajcarskiej lub państwie członkowskim EFTA,
- **od 1 stycznia 2025 r.** – przewoźników z innych państw członkowskich Unii Europejskiej, Konfederacji Szwajcarskiej lub państw członkowskich EFTA. Chodzi o podmioty, które wykonują na terytorium Polski przewóz drogowy do lub z państwa spoza UE na podstawie zezwolenia wymaganego przepisami umowy międzynarodowej wiążącej Polskę i to państwo.

Rejestracja Międzynarodowych Przewozów Drogowych (RMPD)

Na platformie PUESC pod adresem <https://puesc.gov.pl/> w zakładce „formularze” utworzono trzy dedykowane formularze:

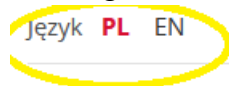
- **RMPD100** - Zgłoszenie przewozu przez przewoźnika
- **RMPD** – Aktualizacja
- **RMPD406** – Weryfikacja przez kierującego statusu zgłoszenia (czy zgłoszenie zostało dokonane i jest aktualne).

✓ Formularze są dostępne już teraz również na **platformie testowej** pod adresem <https://test.puesc.gov.pl/> → w każdej chwili można „wypróbować” jak to działa

¹ Ustawa z dnia 9 marca 2017 r. o systemie monitorowania drogowego i kolejowego przewozu towarów oraz obrotu paliwami opałowymi (Dz. U. z 2024 r. poz. 1218).

Rejestracja zgłoszenia – podstawowe informacje

1. Platforma znajduje się pod adresem <https://puesc.gov.pl/> i dostępna jest w języku polskim oraz angielskim.



USŁUGI USŁUGI SIECIOWE

PUESC >

2. Aby korzystać z usługi należy:

- 2.1 Zarejestrować się na PUESC → z widoku ekranu wybierz przycisk znajdujący się w prawym górnym rogu:



lub;

- 2.2. Zalogować się na PUESC → z widoku ekranu wybierz przycisk znajdujący się w prawym górnym rogu:



- ✓ Szczegółowe informacje na temat logowania/rejestrowania na platformie PUESC znajdują się pod adresem:

<https://puesc.gov.pl/en/uslugi/rejestracja-na-puesc-zakladanie-konta>

<https://puesc.gov.pl/en/uslugi/logowanie-do-konta-puesc>

➔ W zakładce „POMOC” znajdują się szczegółowe informacje dotyczące funkcjonowania i obsługi PUESC



Załącz konto

USŁUGI USŁUGI SIECIOWE FORMULARZE AKTUALNOŚCI **POMOC**

3. Wybierz odpowiedni formularz → z widoku ekranu wybierz przycisk znajdujący się u góry strony:

Katalog formularzy

Wyszukaj interesujący cię formularz interaktywny w poniższym katalogu.
Wypełniając wybrany formularz postępuj zgodnie z instrukcjami na ekranie.

Mapowanie formularzy PUESC na PUESC-2

Formularze alfabetycznie

PODAJ NAZWĘ USŁUGI

R

- RMPD - Aktualizacja** ● dostępna
wypełnia zgłaszający
- RMPD100 - Rejestracja przewozu przez przewoźnika** ● dostępna
Podstawa prawna: Art.28b ustawy z dnia 6 września 2001r. o transporcie drogowym
- RMPD406 - Sprawdzenie ważności zgłoszenia przewozu wraz z ostatnią pozycją GPS [RMPD]** ● dostępna
Podstawa prawna: Art.28b ustawy z dnia 6 września 2001r. o transporcie drogowym

- 3.1 Jeżeli chcesz zarejestrować nowy przewóz → wybierz formularz „**RMPD100 - Rejestracja przewozu przez przewoźnika**”

RMPD100 - Rejestracja przewozu przez przewoźnika ● dostępna
Podstawa prawna: Art.28b ustawy z dnia 6 września 2001r. o transporcie drogowym

- 3.2 Jeżeli chcesz zaktualizować utworzone wcześniej zgłoszenie przewozu → wybierz formularz „**RMPD – Aktualizacja**”

RMPD - Aktualizacja ● dostępna
wypełnia zgłaszający

- 3.3 Jeżeli chcesz sprawdzić ważność zgłoszenia przewozu (czy zgłoszenie zostało dokonane i jest aktualne) wraz z ostatnią pozycją GPS → wybierz formularz „**RMPD406 – Weryfikacja przez kierującego statusu zgłoszenia**”

RMPD406 - Sprawdzenie ważności zgłoszenia przewozu wraz z ostatnią pozycją GPS [RMPD] ● dostępna
Podstawa prawna: Art.28b ustawy z dnia 6 września 2001r. o transporcie drogowym

- 4 Po wybraniu odpowiedniego formularza, wypełnij wszystkie wymagane pola formularza zgodnie z ich opisem.

Numer referencyjny jest ważny przez 10 dni od dnia jego nadania. Oznacza to, że możesz dokonać zgłoszenia wykonywanego przez siebie przewozu drogowego rzeczy przed jego rozpoczęciem na terytorium RP.

UWAGA!**W przypadku przewozu:**

1. **z ładunkiem** - należy w formularzu w polu 3.2 odznaczyć okienko „journey with goods”, jak poniżej:

3.2 PAŃSTWO ZAŁADUNKU I ROZŁADUNKU

PRZEJAZD Z ŁADUNKIEM

PAŃSTWO ZAŁADUNKU * [?]

PAŃSTWO ROZŁADUNKU * [?]

W przypadku przewozu z ładunkiem, należy wypełnić pola 4 i 5!

4. Nadawca towaru

Sekcja nadawcy dotyczy przejazdu z ładunkiem

4.1. DANE PODSTAWOWE

IDENTYFIKATOR IDSISC [?]

RODZAJ IDENTYFIKATORA * [?]

NUMER IDENTYFIKATORA [?]

IMIĘ I NAZWISKO ALBO NAZWA * [?]

4.2. ADRES ZAMIESZKANIA ALBO SIEDZIBY

KRAJ *

MIEJSCOWOŚĆ *

KOD POCZTOWY *

ULICA *

NUMER BUDYNKU *

NUMER LOKALU

(jeśli nie ma ulicy należy wpisać słowo BRAK) (jeśli nie ma numeru należy wpisać słowo BRAK)

5. Odbiorca towaru

Sekcja odbiorcy dotyczy przejazdu z ładunkiem

5.1. DANE PODSTAWOWE

IDENTYFIKATOR IDSISC [?]

RODZAJ IDENTYFIKATORA * [?]

NUMER IDENTYFIKATORA [?]

IMIĘ I NAZWISKO ALBO NAZWA * [?]

5.2. ADRES ZAMIESZKANIA ALBO SIEDZIBY

KRAJ *

MIEJSCOWOŚĆ *

KOD POCZTOWY *

ULICA *

NUMER BUDYNKU *

NUMER LOKALU

(jeśli nie ma ulicy należy wpisać słowo BRAK) (jeśli nie ma numeru należy wpisać słowo BRAK)

WAŻNE !

W przypadku wykonywania przewozu, podczas którego wymagane jest tylko jedno zezwolenie na przewóz a liczba odbiorców na terenie Polski jest większa niż 1, należy podać dane tego odbiorcy/nadawcy towaru, gdzie nastąpi ostatni rozładunek na terenie RP.

2. **bez ładunku** – należy w formularzu w polu 3.2 zostawić puste okienko „journey w goods”, jak poniżej:

3.2 PAŃSTWO ZAŁADUNKU I ROZŁADUNKU	
<input type="checkbox"/>	PRZEJAZD Z ŁADUNKIEM
3.3. DOKUMENT PRZEWOZOWY	

W przypadku przewozu na pusto pola 4 oraz 5 nie będą aktywne!

3. **tranzytowego** – w przypadku większej niż jeden liczbie odbiorców i/lub nadawców należy w formularzu umieścić dane nadawcy i/lub odbiorcy **TYLKO Z JEDNEGO**, wybranego przez przewoźnika dokumentu przewozowego w polach 4 i 5 :

4. Nadawca towaru

Sekcja nadawcy dotyczy przejazdu z ładunkiem

4.1. DANE PODSTAWOWE

IDENTYFIKATOR IDSISC [?] RODZAJ IDENTYFIKATORA * [?] NUMER IDENTYFIKATORA [?]

IMIĘ I NAZWISKO ALBO NAZWA * [?]

4.2. ADRES ZAMIESZKANIA ALBO SIEDZIBY

KRAJ * MIEJSCOWOŚĆ * KOD POCZTOWY *

ULICA * NUMER BUDYNKU * NUMER LOKALU

(jeśli nie ma ulicy należy wpisać słowo BRAK) (jeśli nie ma numeru należy wpisać słowo BRAK)

5. Odbiorca towaru

Sekcja odbiorcy dotyczy przejazdu z ładunkiem

5.1. DANE PODSTAWOWE

IDENTYFIKATOR IDSISC [?] RODZAJ IDENTYFIKATORA * [?] NUMER IDENTYFIKATORA [?]

IMIĘ I NAZWISKO ALBO NAZWA * [?]

5.2. ADRES ZAMIESZKANIA ALBO SIEDZIBY

KRAJ * MIEJSCOWOŚĆ * KOD POCZTOWY *

ULICA * NUMER BUDYNKU * NUMER LOKALU

(jeśli nie ma ulicy należy wpisać słowo BRAK) (jeśli nie ma numeru należy wpisać słowo BRAK)

4. **bez ładunku następującego po rozładunku towaru na terytorium Polski w celu zabrania ładunku z innego miejsca na terytorium Polski w celem jego wywozu do innego państwa** – należy dokonać odrębnego zgłoszenia dla takiego przewozu;

Dokument zastępujący zgłoszenie

- ✓ W przypadku **niedostępności elektronicznego rejestru zgłoszeń** tzn. platformy PUESC, należy przesłać do Głównego Inspektora Transportu Drogowego **na adres mailowy: awaria.zezwolenia@gitd.gov.pl** dokument zastępujący zgłoszenie oraz otrzymać potwierdzenie przyjęcia tego dokumentu (autoresponder);
- ✓ Dokument należy **wypełnić komputerowo**, przy użyciu **znaków łacińskich** i przekazać do Głównego Inspektora Transportu Drogowego **w formacie PDF**;
- ✓ Sposób postępowania oraz wzór dokumentu zastępującego zgłoszenie w języku polskim, rosyjskim oraz angielskim zostanie określony w rozporządzeniu Ministra Infrastruktury;
- ✓ Wzór dokumentu w wersji edytowalnej będzie dostępny do pobrania na stronie internetowej Głównego Inspektoratu Transportu Drogowego pod adresem: <https://www.gov.pl/web/gitd/dla-przedsiębiorcow>.

PAMIĘTAJ!

- Niezarejestrowanie danego transportu w rejestrze zgłoszeń może oznaczać zatrzymanie pojazdu przez uprawnione służby oraz nałożenie kar finansowych.
- Jeśli brak zgłoszenia zostanie zidentyfikowany podczas przemieszczania się towarów, transport nie będzie mógł być kontynuować bez uregulowania sytuacji prawnej.
- Transporty wykonane bez zgłoszenia do RMPD będą traktowane jako wykonywane bez zezwolenia na transport drogowy rzeczy.

Notification of INTERNATIONAL ROAD TRANSPORT in the register of SENT declarations - RMPD Register (Register of International Road Transport)

When international carriage of goods by road as referred to in Article 28 (1) and (1a) of the Road Transport Act and cabotage transport as referred to in Article 29 is carried out by an entity established in a non-EU and EEA country, **the foreign carrier performing the transport:**

- on the basis of a permit to perform international road haulage;
- on the basis of a multilateral ECMT permit;
- without permit - liberalised transport on the basis of bilateral agreements with the Republic of Poland or transports that do not require a permit, such as those performed under the Agreement between Ukraine and the European Union of 29 June 2022 *on the carriage of freight by road*;
- on the basis of a cabotage authorisation issued by administrative decision by the General Inspectorate of Road Transport.

is obliged, prior to the commencement of transport within the territory of the Republic of Poland, to send to the register of notifications referred to in the SENT Act¹, a notification of such transport.

According to the new regulations, the obligation to register in the SENT system will apply:

- **as of 1 November 2024** - hauliers who are not established in an EU Member State, the Swiss Confederation or an EFTA Member State,
- **as of 1 January 2025** - carriers from other EU Member States, the Swiss Confederation or EFTA Member States. These are entities that perform road transport on the territory of Poland to or from a non-EU country on the basis of a permit required by the provisions of an international agreement binding Poland and that country.


Three dedicated forms have been created on the PUESC platform at <https://puesc.gov.pl/> in the 'forms' section:

- **RMPD100** – Registration of the notification of the carriage of goods
 - **RMPD** – Update
 - **RMPD406** – Checking the validity of transport report with last GPS position [RMPD]
- ✓ Forms are now available on the test platform at <https://test.puesc.gov.pl/> → at any time to 'try out' how it works

¹ Act of 9 March 2017 on the monitoring system for road and rail transport of goods and trade of heating fuels (Journal of Laws 2024, item 1218).

Registration of the notification - general information

1. The platform can be found at <https://puesc.gov.pl/> and is available in Polish and English.



2. To access the service you must::

- 2.1 Register on PUESC → from the screen view select the button located in the upper right corner:



or;

- 2.2. Log in to the PUESC → from the screen view select the button located in the top right corner:

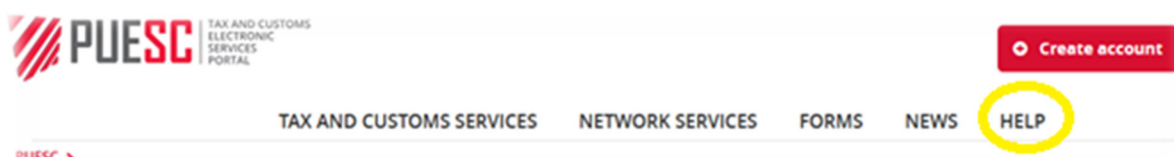


- ✓ For details on logging in/registering for SENT, see:

<https://puesc.gov.pl/en/uslugi/rejestracja-na-puesc-zakladanie-konta>

<https://puesc.gov.pl/en/uslugi/logowanie-do-konta-puesc>

➔ Please see the 'HELP' section for further information on the functioning and operation of the SENT system.



3. Select the appropriate form → from the screen view by selecting the button at the top of the page:

The screenshot shows the PUESC TESTING ENVIRONMENT website. The navigation menu includes SERVICES, NETWORK SERVICES, FORMS, NEWS, and HELP. The 'FORMS' menu item is selected in the left sidebar. The main content area displays a search bar and a list of forms under the letter 'R'. The form 'RMPD100 - Registration of the notification of the carriage of goods' is highlighted.

- 3.1 If you wish to register a new carriage → select the form „**RMPD100 - Registration of the notification of the carriage of goods**”

RMPD100 - Registration of the notification of the carriage of goods Available
 Legal basis: Article 28b of the Act of 6 september 2001 on the road transport

- 3.2 If you wish to update a previously created carriage notification → select the form „**RMPD – Update**”

RMPD - Update Available
 wypełnia zgłaszający

- 3.3 If you want to check the validity of a transport notification (whether a notification has been made and is up to date) together with the latest GPS position → select the form “**RMPD406 – Checking the validity of transport report with last GPS position [RMPD]**”

RMPD406 - Sprawdzenie ważności zgłoszenia przewozu wraz z ostatnią pozycją GPS [RMPD] Available
 Legal basis: Article 28b of the Act of 6 september 2001 on the road transport

- 4 After selecting the appropriate form, fill in all required fields of the form according to their description.

The reference number is valid for 10 days from the day it is issued. This means that you can declare the carriage of goods by road you are carrying out 10 days before it starts in the territory of the Republic of Poland.

ATTENTION!**In the case of carriage:**

1. **laden (with goods)** – tick the „journey with goods” box in field 3.2 on the form, as below:

3.2 LOAD AND UNLOAD COUNTRY

LOAD COUNTRY * ⓘ PL-Polska ▼	UNLOAD COUNTRY * ⓘ PL-Polska ▼
<input checked="" type="checkbox"/> JOURNEY WITH GOODS	

In the case of carriage with cargo, fields 4 and 5 must be filled in!**4. Sender of goods**

Section sender refers to a laden journey

4.1. BASIC INFORMATION

IDSIC IDENTIFICATION NUMBER ⓘ	IDENTIFICATION TYPE * ⓘ	IDENTIFICATION NUMBER ⓘ
NAME AND SURNAME OR NAME * ⓘ		

4.2. ADDRESS OF RESIDENCE OR HEADQUARTERS

COUNTRY * PL-Polska ▼	LOCALITY *	ZIP CODE *
STREET * <small>(if there is no street, enter the word NONE)</small>	BUILDING NUMBER * <small>(if there is no number, enter the word NONE)</small>	PREMISES NUMBER

5. Recipient of goods

Section recipient refers to a laden journey

5.1. BASIC INFORMATION

IDSIC IDENTIFICATION NUMBER ⓘ	IDENTIFICATION TYPE * ⓘ	IDENTIFICATION NUMBER ⓘ
NAME AND SURNAME OR NAME * ⓘ		

5.2. ADDRESS OF RESIDENCE OR HEADQUARTERS

COUNTRY * PL-Polska ▼	LOCALITY *	ZIP CODE *
STREET * <small>(if there is no street, enter the word NONE)</small>	BUILDING NUMBER * <small>(if there is no number, enter the word NONE)</small>	PREMISES NUMBER

IMPORTANT !

If you are carrying out a transport operation for which only one transport permit is required and the number of consignees in Poland is more than 1, please provide the details of the consignee/consignor of the goods where the last unloading in Poland will take place.

- 2. unladen (without goods)** – in box 3.2, leave the box ‘journey with goods’ in the form blank, as below:

3.2 LOAD AND UNLOAD COUNTRY

LOAD COUNTRY * ⓘ PL-Polska ▼

UNLOAD COUNTRY * ⓘ PL-Polska ▼

JOURNEY WITH GOODS

In the case of unladen transport, boxes 4 and 5 will not be active!

- 3. transit** - in case of more than one consignee and/or consignor, the details of the consignor and/or consignee should be entered in the system **ONLY FROM ONE** transport document selected by the carrier in fields 4 and 5 :

4. Sender of goods

Section sender refers to a laden journey

4.1. BASIC INFORMATION

IDSISC IDENTIFICATION NUMBER ⓘ IDENTIFICATION TYPE * ⓘ IDENTIFICATION NUMBER ⓘ

NAME AND SURNAME OR NAME * ⓘ

4.2. ADDRESS OF RESIDENCE OR HEADQUARTERS

COUNTRY * PL-Polska ▼ LOCALITY * ZIP CODE *

STREET * BUILDING NUMBER * PREMISES NUMBER

(if there is no street, enter the word NONE) (if there is no number, enter the word NONE)

5. Recipient of goods

Section recipient refers to a laden journey

5.1. BASIC INFORMATION

IDSIS IDENTIFICATION NUMBER [?]

IDENTIFICATION TYPE ^{*} [?]

IDENTIFICATION NUMBER [?]

NAME AND SURNAME OR NAME ^{*} [?]

5.2. ADDRESS OF RESIDENCE OR HEADQUARTERS

COUNTRY ^{*}

LOCALITY ^{*}

ZIP CODE ^{*}

STREET ^{*}

BUILDING NUMBER ^{*}

PREMISES NUMBER

(if there is no street, enter the word NONE) (if there is no number, enter the word NONE)

4. **without cargo following the unloading of the goods in the territory of Poland in order to take the cargo from another place in the territory of Poland to export it to another country** - a separate notification must be made for such transport;

Document replacing the notification

- ✓ If the electronic register of notifications, i.e. **the PUESC platform, is unavailable**, send a document replacing the notification to the General Inspectorate of Road Transport at the following **e-mail address**: awaria.zezwolenia@gitd.gov.pl and receive a confirmation of receipt of this document (autoresponder);
- ✓ The document **should be completed on computer**, using **Latin characters** and forward it to the General Inspectorate of Road Transport in **PDF format**;
- ✓ The procedure and the specimen of the document replacing the notification in Polish, Russian and English will be determined by the Regulation of the Minister of Infrastructure;
- ✓ The specimen of the document in an editable version will be available for download on the website of the General Inspectorate of Road Transport at: <https://www.gov.pl/web/gitd/dla-przedsiębiorcow>.

NOTE!

- Failure to register the transport in question in the monitoring system may mean that the vehicle is stopped by the authorised services and financial penalties may be imposed.
- If a lack of declaration is identified during the movement of goods, the transport cannot continue without regularisation.
- Transports carried out without a SENT declaration will be treated as being performed without a permit for transport of goods by road.

GÖNDERİLEN beyannameler kaydında ULUSLARARASI KARAYOLU TAŞIMACILIĞI bildirim - RMPD Kaydı (Uluslararası Karayolu Taşımacılığı Kaydı)

Karayolu Taşıma Kanununun 28 (1) ve (1a) maddelerinde atıfta bulunulan karayoluyla uluslararası eşya taşımacılığı ve 29. maddede atıfta bulunulan kabotaj taşımacılığı AB ve AEA üyesi olmayan bir ülkede yerleşik bir kuruluş tarafından gerçekleştirildiğinde, **taşımayı gerçekleştiren yabancı taşıyıcı:**

- uluslararası karayolu taşımacılığı yapma izni temelinde;
- çok taraflı bir UÇMT izni temelinde;
- izinsiz - Polonya Cumhuriyeti ile ikili anlaşmalar temelinde serbestleştirilmiş taşımacılık veya Ukrayna ile Avrupa Birliği arasındaki 29 Haziran 2022 tarihli Karayolu ile Yük Taşımacılığı Anlaşması kapsamında gerçekleştirilenler gibi izin gerektirmeyen taşımacılık;
- Karayolu Taşımacılığı Genel Müfettişliği tarafından idari kararlar verilen bir kabotaj iznine dayanarak.

Polonya Cumhuriyeti sınırları içerisinde taşımacılığın başlamasından önce, SENT Yasasında1 atıfta bulunulan **bildirimler siciline söz konusu taşımacılığa ilişkin bir bildirim göndermekle** yükümlüdür.

Yeni düzenlemelere göre, SENT sistemine kayıt olma zorunluluğu aşağıdakiler için geçerli olacaktır:

- **1 Kasım 2024 itibariyle** - bir AB Üye Devletinde, İsviçre Konfederasyonunda veya bir EFTA Üye Devletinde yerleşik olmayan nakliyeciler
- **1 Ocak 2025 itibariyle** - diğer AB Üye Devletleri, İsviçre Konfederasyonu veya EFTA Üye Devletlerinden gelen taşıyıcılar. Bunlar, Polonya ile söz konusu ülkeyi bağlayan uluslararası bir anlaşmanın hükümlerinin gerektirdiği bir izne dayanarak Polonya topraklarında AB üyesi olmayan bir ülkeye veya bu ülkeden karayolu taşımacılığı yapan kuruluşlardır.

PUESC platformunda <https://puesc.gov.pl/> adresinde 'formlar' bölümünde üç özel form oluşturulmuştur:

- RMPD100 - Malların taşınmasına ilişkin bildirim kaydı
- RMPD – GÜNCELLEME
- RMPD406 – Son GPS konumu ile taşıma raporunun geçerliliğinin kontrol edilmesi [RMPD]

★ Formlar, nasıl çalıştığını 'denemek' amacıyla → <https://test.puesc.gov.pl/> adresindeki test platformunda istenildiği zaman kullanılabilir.

Bildirimin Kaydedilmesi – genel bilgiler

1. Platform <https://puesc.gov.pl/> adresinde bulunabilir ve Lehçe ve İngilizce olarak mevcuttur.

2. Hizmete erişmek için yapmanız gerekenler::

2.1 PUESC'ye kaydolun → Ekran görünümünden sağ üst köşede bulunan düğmeyi seçin:

2.2. PUESC'ye giriş yapın → Ekran görünümünden sağ üst köşede bulunan düğmeyi seçin:

★ SENT'te oturum açma/kayıt olma ile ilgili ayrıntılar için bkz.:

<https://puesc.gov.pl/en/uslugi/rejestracja-na-puesc-zakladanie-konta>

<https://puesc.gov.pl/en/uslugi/logowanie-do-konta-puesc>



SENT sisteminin işleyişi ve çalışması hakkında daha fazla bilgi için lütfen 'YARDIM' bölümüne bakın.

3. Sayfanın üst kısmındaki düğmeyi seçerek → ekran görünümünden uygun formu seçin:

3.1 Yeni bir taşımayı kaydettirmek istiyorsanız → “RMPD100 - Malların taşınması bildiriminin kaydı” formunu seçin.”

3.2 Daha önce oluşturulmuş bir taşıma bildirimini güncellemek isterseniz → formu seçin
“RMPD - Güncelleme”

3.3 Bir taşıma bildiriminin geçerliliğini (bir bildirim yapıp yapılmadığını ve güncel olup olmadığını) en son GPS konumuyla birlikte kontrol etmek istiyorsanız → “RMPD406 - Taşıma raporunun geçerliliğinin son GPS konumuyla kontrol edilmesi [RMPD]” formunu seçin

4. Uygun formu seçtikten sonra, formun gerekli tüm alanlarını açıklamalarına göre doldurun.

Referans numarası, verildiği günden itibaren 10 gün süreyle geçerlidir. Bu, Polonya Cumhuriyeti topraklarında başlamadan 10 gün önce gerçekleştireceğiniz karayoluyla mal taşımacılığını beyan edebileceğiniz anlamına gelir.

DİKKAT!

1. yüklü (mallarla birlikte) - aşağıdaki gibi formdaki 3.2 alanında “mallarla birlikte yolculuk” kutusunu işaretleyin:

Kargo ile taşıma durumunda, 4 ve 5 numaralı alanlar doldurulmalıdır!

ÖNEMLİ !

Yalnızca bir taşıma izninin gerekli olduğu bir taşıma işlemi gerçekleştiriyorsanız ve Polonya'daki alıcı sayısı 1'den fazlaysa, lütfen Polonya'daki son boşaltmanın yapılacağı malların alıcısının / göndericisinin ayrıntılarını sağlayın.

2. yüksüz (mallar olmadan) - kutu 3.2'de 'mallarla yolculuk' kutusunu formda bırakın

Boş, aşağıdaki gibi:

Yüksüz taşıma durumunda, 4 ve 5 numaralı kutular aktif olmayacaktır!

3. transit - Birden fazla alıcı ve/veya gönderici olması durumunda, alıcı ve/veya göndericinin bilgileri taşıyıcı tarafından 4. ve 5. alanlarda seçilen **YALNIZCA BİR** taşıma belgesinden sisteme girilmelidir:

4. malların Polonya topraklarında boşaltılmasını takiben, yükün Polonya topraklarında başka bir yerden alınarak başka bir ülkeye ihraç edilmesi amacıyla yüksüz olarak - bu tür bir taşıma için ayrı bir bildirim yapılmalıdır;

Bildirim yerine geçen belge

- ★ Bildirimlerin elektronik kaydı, yani PUESC platformu mevcut değilse, bildirim yerine geçen bir belgeyi aşağıdaki e-posta adresinden Karayolu Taşımacılığı Genel Müfettişliği'ne gönderin: awaria.zezwolenia@gitd.gov.pl ve bu belgenin alındığına dair bir onay alın (otomatik yanıtlayıcı);
- ★ Belge bilgisayarda Latin harfleri kullanılarak doldurulmalı ve PDF formatında Karayolu Taşımacılığı Genel Müfettişliği'ne iletilmelidir;

- ★ Bildirimin yerine geçecek belgenin Lehçe, Rusça ve İngilizce dillerindeki prosedürü ve örneği Altyapı Bakanı Yönetmeliği ile belirlenecektir;
- ★ Belgenin düzenlenebilir bir versiyonundaki örneği Karayolu Taşımacılığı Genel Müfettişliği'nin <https://www.gov.pl/web/gitd/dla-przedsiebiorcow> adresindeki web sitesinden indirilebilir.

NOT!

- Söz konusu taşımanın izleme sistemine kaydedilmemesi, aracın yetkili servisler tarafından durdurulması ve mali cezalar uygulanması anlamına gelebilir.
- Malların hareketi sırasında bir beyan eksikliği tespit edilirse, taşıma düzene sokulmadan devam edemez.
- SENT beyanı olmaksızın gerçekleştirilen taşımalar, karayoluyla eşya taşıma izni olmaksızın gerçekleştirilmiş olarak değerlendirilecektir.